

霓虹轨道

TLS-R

规格书



TLS-R35I



TLS-R 系列，华彩最新设计的霓虹轨道。
采用现代主义设计风格，外观时尚，简约极致。
功能模块化、配光多样化，安装便捷。

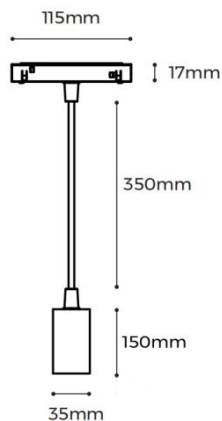


L150mm 吊灯模块

霓虹轨道系统可以实现吊装和表面安装；轨道可以搭配霓虹硬管/软管，同时系统提供扩散、格栅、单双偏等线形照明模块、射灯和吊灯模块。模块自由组合，能够应用于不同的场景；轨道采用 48VDC 供电。



灯具规格：



TLS-R35I (6W)

灯具参数：


输入电压	48VDC	灯珠品牌	朗明纳斯 Luminus
功率	6W	色容差	SDCM< 5 step
光通量	550LM	IP 等级	IP20
色温	3000K/4000K	耐抗等级	IK00
显指	90	定制	不支持
光束角	24°	工作温度	-20°C-30°C
光效	92LPW	安装方式	磁吸轨道安装
颜色	黑色	IES 文件	有
调光	非调光	寿命(TM-21)	50000h@ Ta=25°C (L80/B10)
认证	CE/RoHS	质保	3 年

备注：

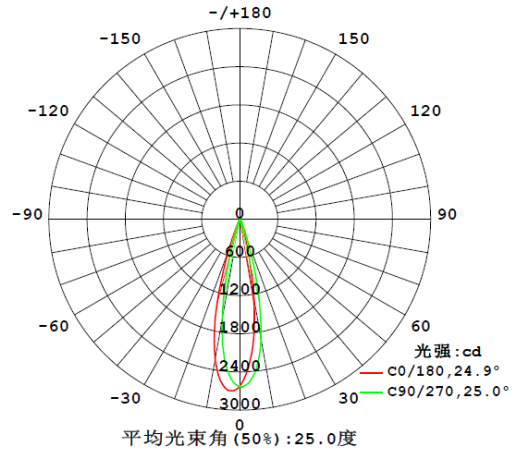
- 1、以上数据基于 4000K 标准灯具测试；
- 2、功率及光通量允许有±10%的误差范围；
- 3、以上参数均为典型值。




有效平均照度



配光曲线




产品系统解决方案图示:



产品配件信息:

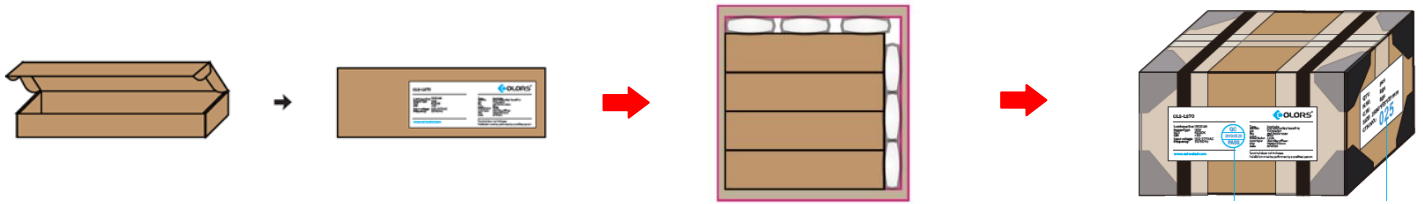
*请参照上图“产品系统解决方案图示”中, 对应的配件序号下单

名称	描述	图片	下单型号	产品净重 KG/PCS	序号
圆形轨道	圆形小尺寸磁吸轨道 1米、2米、3米		TLS-R610-B TLS-R620-B TLS-R630-B	800g 1600g 2400g	1
轨道吊绳	用于轨道吊绳吊装 长 2M		PN-DA2	80g	2
轨道吊杆	用于轨道或霓虹硬管/软管, 调节范围 0.5-1M		TLS-R894-B	180g	
堵头	轨道及霓虹模块通电时使用, 锁线器起到固定于天花板与调节吊绳长度的作用, 长 2M		TLS-R600A-B	65g	3
堵头 (不含锁线器款)	当用于吊杆安装时, 无需锁线器, 长 2M		TLS-R600B-B	25g	
堵头 (不含锁线器、吊绳款)	当无需锁线器与吊绳时使用此款		TLS-R600C-B	15g	
轨道取电器	用于轨道取电, 需搭配 1PCS 堵头使用		TLS-R862-B	51g	4
霓虹双头磁吸 模组取电器	搭配霓虹软管模块, 即可成为霓虹双头磁吸模组		TLS-R864-B	45g	14
轨道母头	只含轨道母头, 当无需轨道取电器时使用此款		TLS-R865-B	20g	17
直连连接器	可实现轨道及霓虹模块间的直连连接, 锁线器起到固定于天花板与调节吊绳长度的作用, 长 2M		TLS-R861A-B	71g	19
直连连接器 (不含锁线器款)	当用于吊杆安装时, 无需锁线器, 长 2M		TLS-R861B-B	31g	
直连连接器 (不含锁线器、吊绳款)	当无需锁线器与吊绳时使用此款		TLS-R861C-B	21g	
霓虹吊绳	用于霓虹吊绳吊装, 长 2M		TLS-R892-S	120g	20
霓虹吊杆	用于霓虹吊杆吊装, 调节范围 0.5-1M		TLS-R895-B	175g	
180°拼接条	用于轨道拼接时背部结构固定		EX-E1-S	15g	21



I型接驳器	用于轨道拼接时通电		TLS-R863-B	30g	22
转动连接器	可实现轨道及霓虹模块的转角连接, 水平±120°旋转, 锁线器起到固定于天花板与调节吊绳长度的作用, 长2M		TLS-R860A-B	162g	
转动连接器 (不含锁线器款)	当用于吊杆安装时, 无需锁线器, 长2M		TLS-R860B-B	122g	
转动连接器 (不含锁线器、吊绳款)	当无需锁线器与吊绳时使用此款		TLS-R860C-B	112g	23
霓虹吸顶安装件	用于霓虹软管模块吸顶安装		CL-18	10g	24
轨道吸顶配件包	用于轨道条吸顶安装, 含自攻自钻螺丝		CL-21	15g	
吊杆	用于轨道条或霓虹硬管 调节范围 0.5-1M		PG-IA1-B	175g	

灯具模块包装方式:



规格型号	包装类型	尺寸 (mm)	pcs/捆	净重/捆 (Kg)	毛重/捆 (Kg)	整捆尺寸 (mm)	体积 (m³)
TLS-R35I	纸箱	510*57*28mm	6			550*255*260mm	0.04

产品下单编码:

Category	Series	Section Size	Diffuser Shape	Diffuser Nature	Carrier Style	Profile Color	End Cap Style	Length	Light Source Type	Type Power of Luminaire	CCT	CRI	Power Type	Package	Label Type
TLS	Low Voltage Magnetic round track Installation	R 35 Series 35	Downlight I	24° F	No Carrier X	Black B	Holeless end cap S	150mm	Constant Current Rigid	T 6W 6	3000K WW 3500K PW 4000K NW	>90 9	No Power X	Distribution Individual	D COLORS C Customized S
TLS		R	35	I	F	X	B	S 35L15		T	6	NW	9	X	D C

TLS-R35IFXBS35L15 -T6NW9X-DC

